

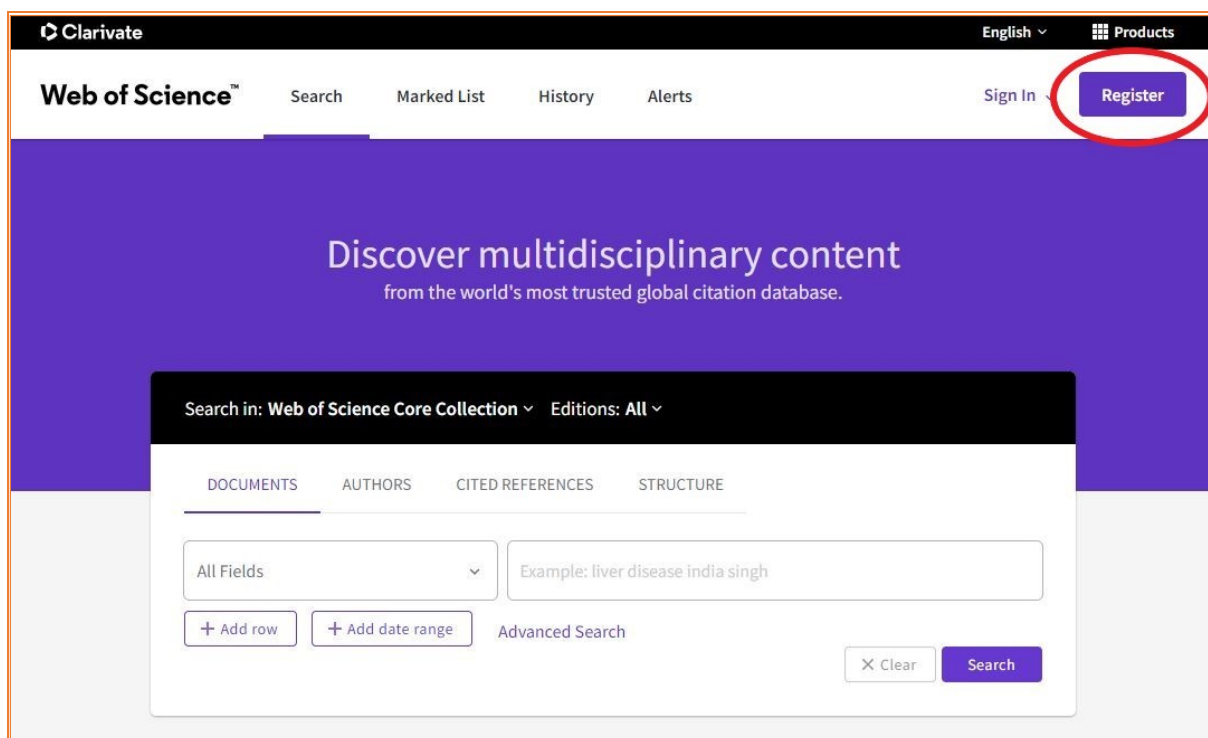
Konto Web of Science Researcher ID

1. Konto Web of Science Researcher ID na platformie Publons

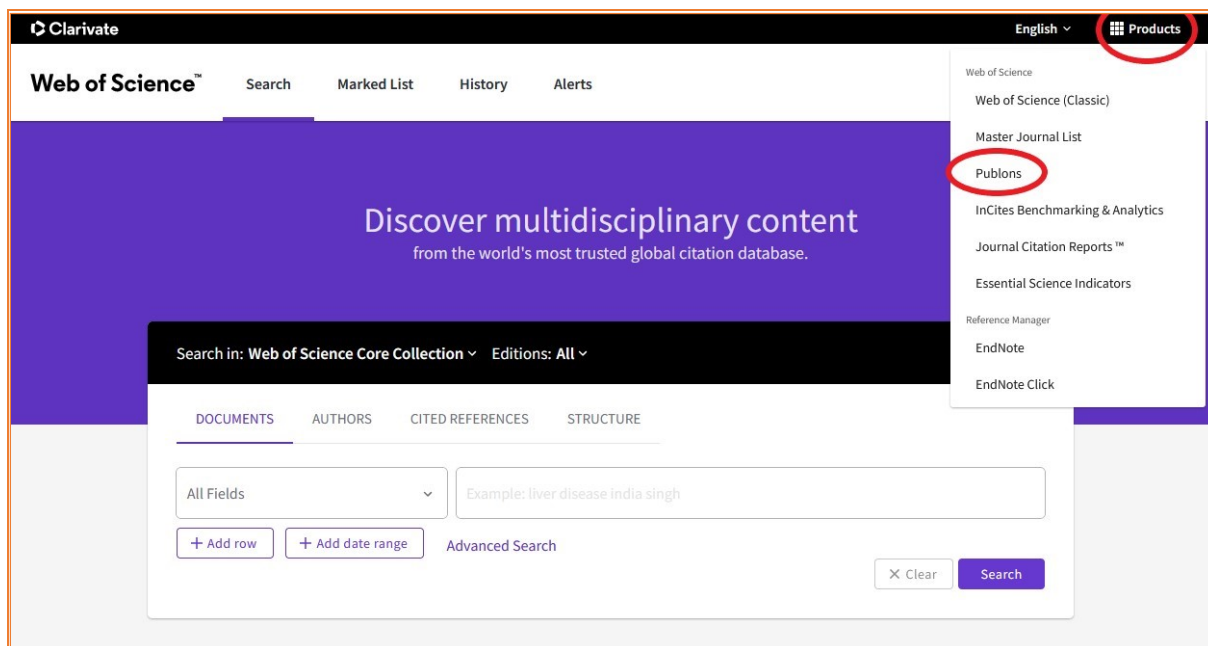
Konto Web of Science Researcher ID znajdujące się na platformie Publons umożliwia naukowcom stworzenie profilu, w którym wyświetlane są informacje o publikacjach i recenzjach oraz dotyczące ich statystyki.

2. Zakładanie konta Web of Science Researcher ID

Aby założyć konto Web of Science Researcher ID, należy wejść do bazy Web of Science ze strony Biblioteki UMW i kliknąć przycisk „Register”, znajdujący się w prawym górnym rogu strony.

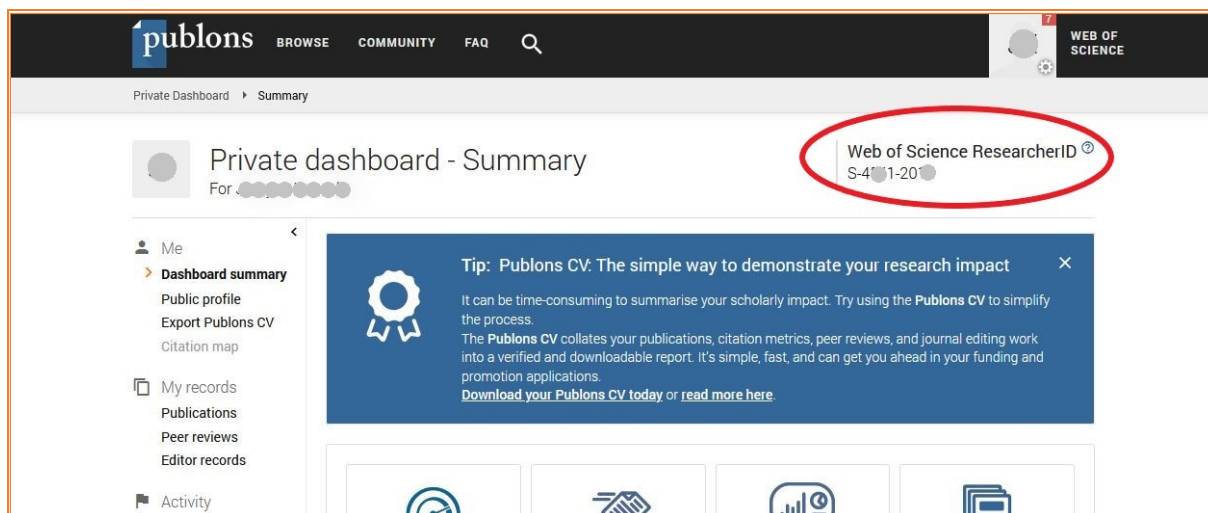


Po rejestracji i zalogowaniu się na swoje indywidualne konto Web of Science, należy ponownie przejść do prawego górnego rogu strony i kliknąć w "Products", a następnie "Publons".



Możliwe, że trzeba będzie jeszcze raz zalogować się tymi samymi danymi, jak do Web of Science.

Po zalogowaniu do Publons, w prawym górnym rogu profilu widoczny będzie numer **Researcher ID** lub, w przypadku jego braku, **link do uzyskania go**. Uzyskanie Researcher ID wiąże się z zaciągnięciem publikacji do swojego profilu Publons z bazy Web of Science, za pomocą ORCID lub identyfikatorów, np. DOI lub Pubmed ID.



Konto Web of Science Researcher ID można również zarejestrować za pomocą profili Facebook, Google, ORCID, LinkedIn lub Wechat.

W przypadku trudności prosimy o kontakt z Działem Informacji Naukowej i Bibliografii BG UMW (informacja.naukowa@umw.edu.pl, tel. 71 784 19 25).