


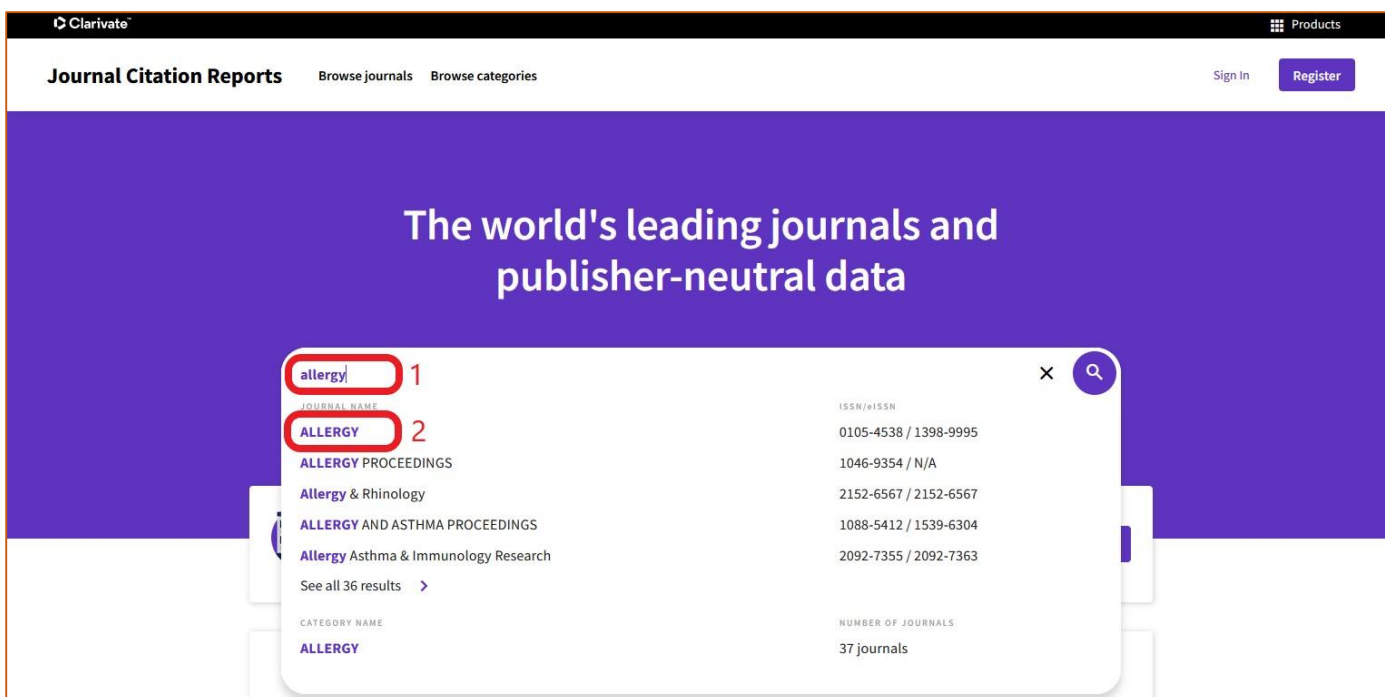
Sprawdzanie kategorii czasopisma i mediany IF

Mediana (Median Impact Factor) to środkowa wartość Impact Factor dla kategorii (dziedzin nauki), według których są klasyfikowane czasopisma w bazie Journal Citation Reports (JCR).

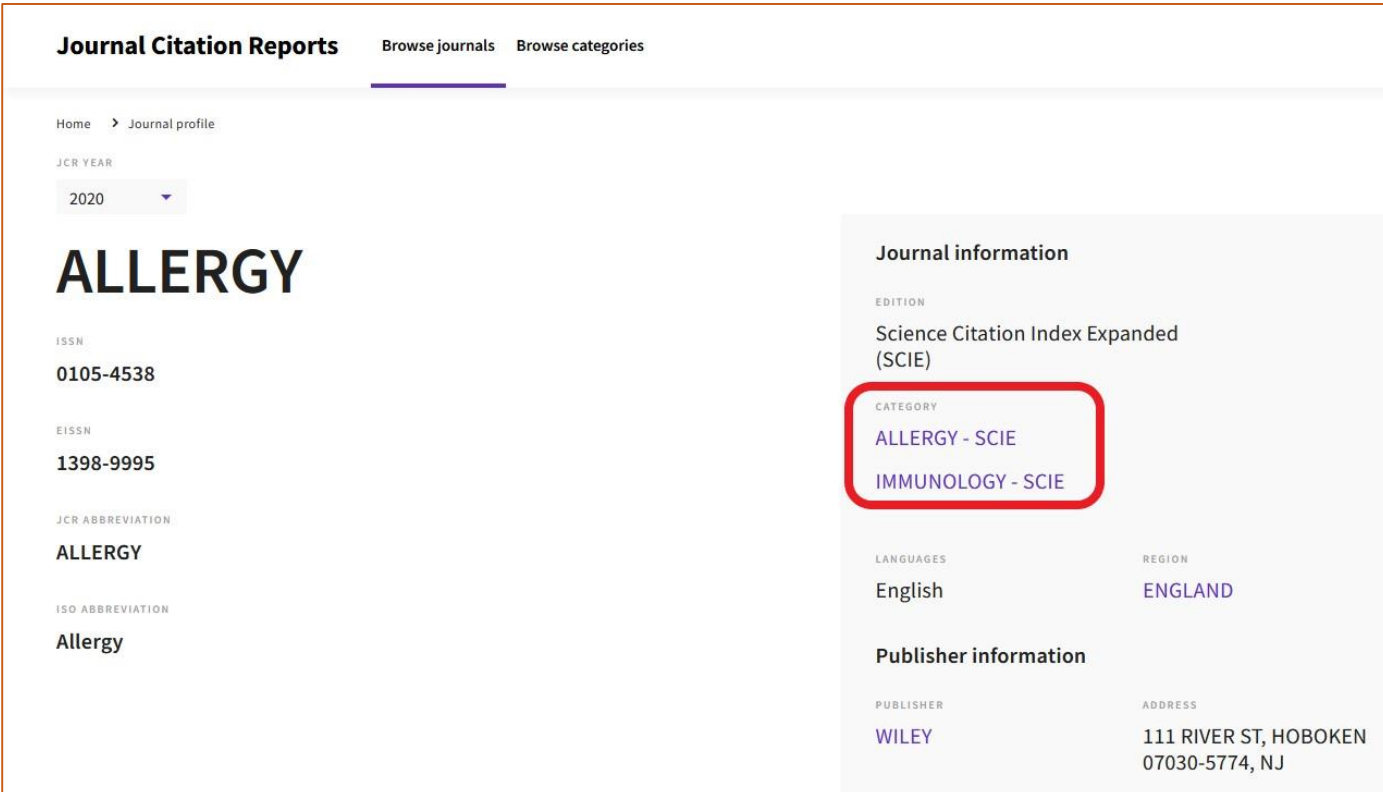
Baza JCR jest dostępna ze strony Biblioteki UMW – zakładka “E-Zasoby” – “Bazy”.



W celu sprawdzenia, jaka kategoria jest przypisana do danego czasopisma, w polu wyszukiwawczym na stronie głównej bazy należy wpisać tytuł czasopisma, a następnie przejść do jego rekordu.

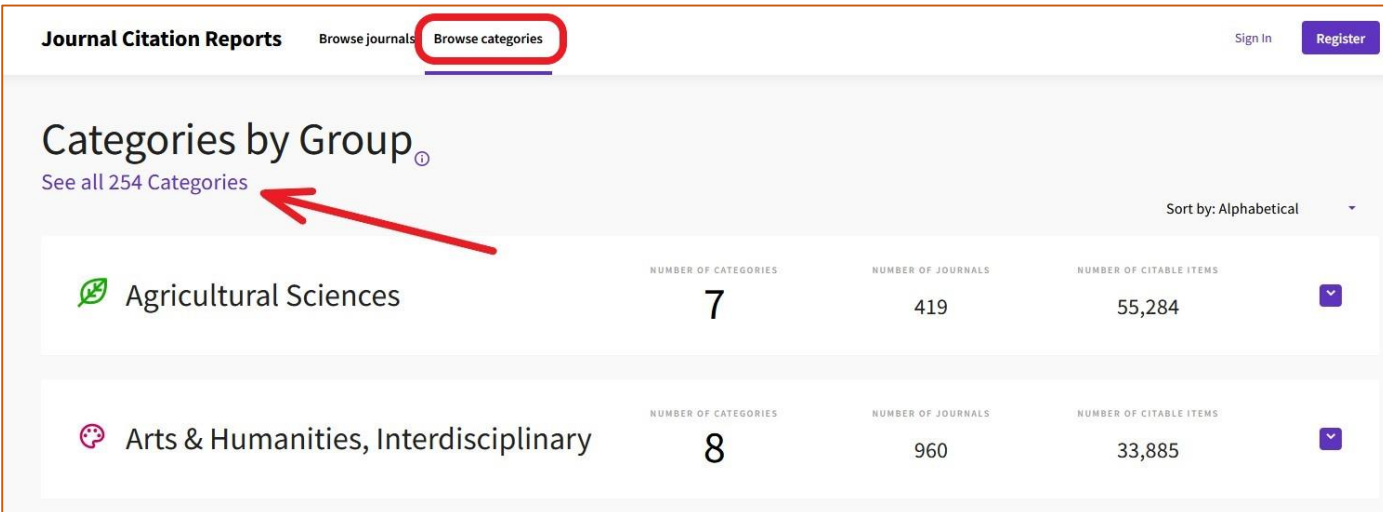


W rekordzie czasopisma informacja o kategorii do niego przypisanej znajduje się po prawej stronie. Przy kategorii podana jest również edycja bazy, z której ona pochodzi (SCIE – Science Citation Index Expanded lub SSCI – Social Sciences Citation Index).





The screenshot shows the 'Journal Citation Reports' interface for the journal 'ALLERGY'. The page is for the year 2020. On the left, the journal's ISSN (0105-4538) and E-ISSN (1398-9995) are listed. On the right, under 'Journal information', the category is listed as 'ALLERGY - SCIE' and 'IMMUNOLOGY - SCIE', which are highlighted with a red box. Below this, the publisher 'WILEY' and its address '111 RIVER ST, HOBOKEN 07030-5774, NJ' are shown.

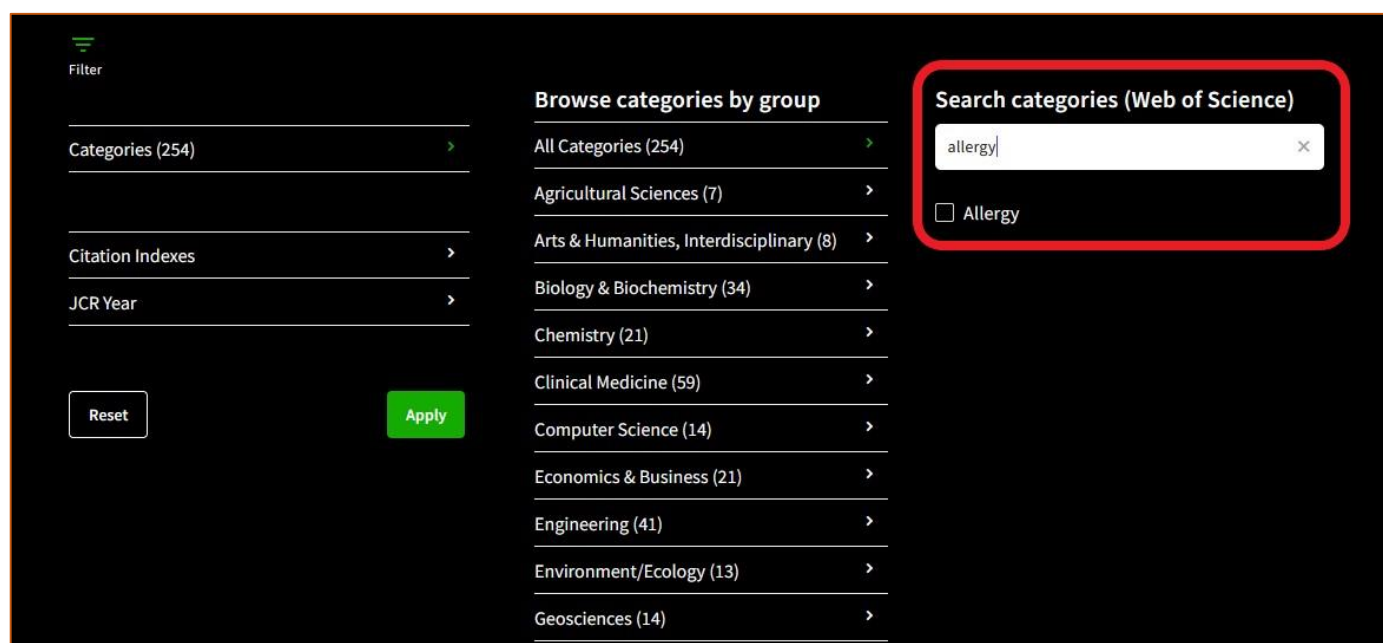
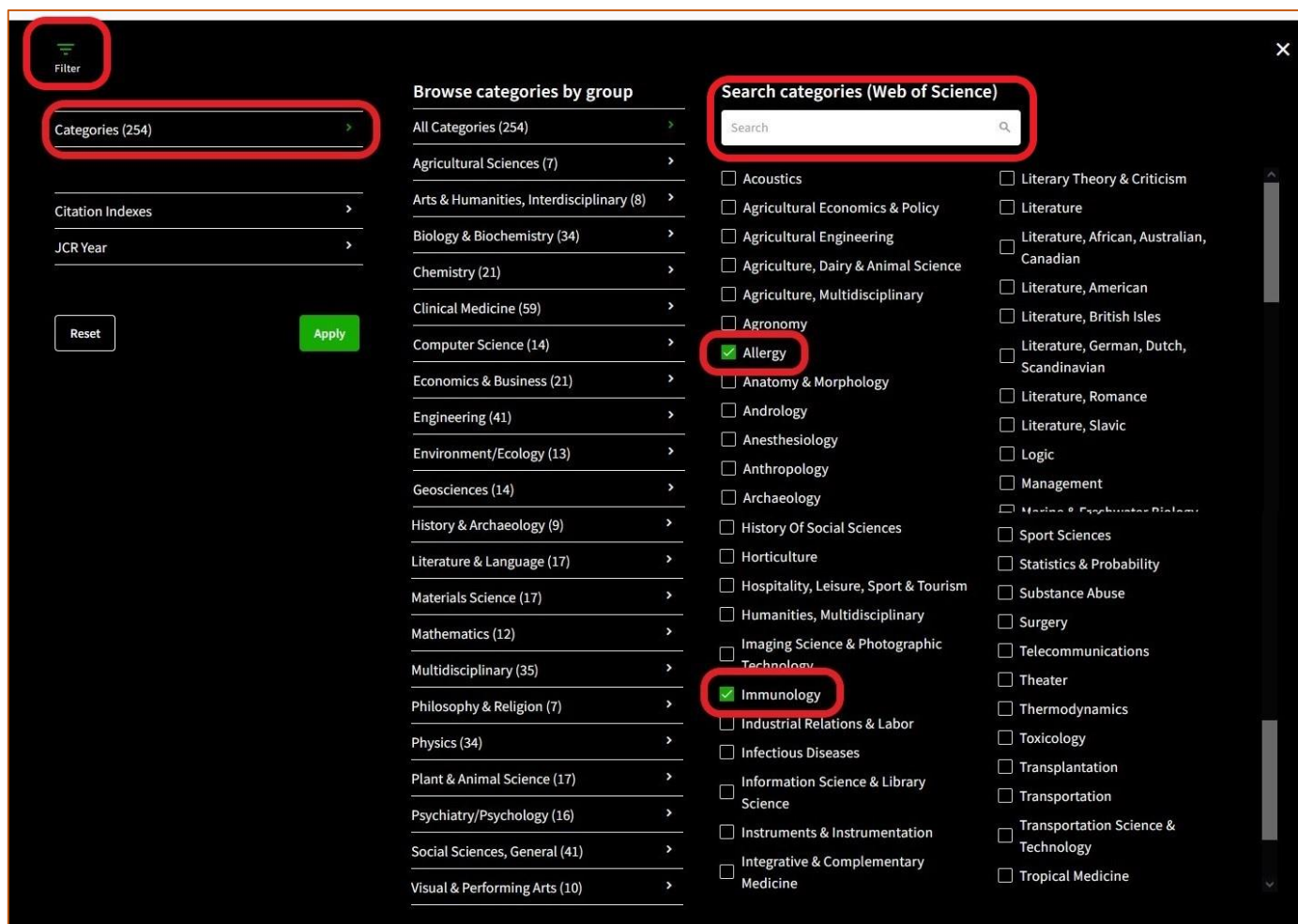
Po sprawdzeniu kategorii przypisanej do czasopisma, należy przejść do opcji “Browse categories” dostępnej u góry strony, a następnie kliknąć opcję “See all 254 Categories” – otwiera się strona z listą kategorii, posortowaną domyślnie według liczby czasopism, które są im przypisane.



The screenshot shows the 'Categories by Group' page. The 'Browse categories' link in the top navigation is highlighted with a red box. A red arrow points to the 'See all 254 Categories' link. Below, a table lists categories with their respective statistics:

Category	NUMBER OF CATEGORIES	NUMBER OF JOURNALS	NUMBER OF CITABLE ITEMS
 Agricultural Sciences	7	419	55,284
 Arts & Humanities, Interdisciplinary	8	960	33,885

Aby sprawdzić wartość mediany dla konkretnej kategorii, należy przejść do opcji “Filter” po lewej stronie i wybrać odpowiednią kategorię (lub kategorie) przypisaną do czasopisma – zaznaczając pola wyboru lub wpisując nazwę w wyszukiwarce.



Należy jednocześnie pamiętać o wybraniu roku publikacji (dla najnowszych prac należy wybrać ostatni dostępny), a na koniec zatwierdzić wybór filtrów przyciskiem "Apply".

of journals	Citable Items
8	321
32	6,006
14	719
21	1,446
2	136
14	4,105
17	1,560
63	11,257

Mediana kategorii za wybrany rok jest widoczna w ostatniej kolumnie tabeli (należy brać pod uwagę wartość dla właściwej edycji).

Category	Group	Edition	# of journals	Citable Items	Total Citations	Median impact factor
IMMUNOLOGY	Clinical Medicine	SCIE	162	31,086	1,849,042	4.271
ALLERGY	Clinical Medicine	SCIE	28	3,443	182,833	4.171
IMMUNOLOGY	Clinical Medicine	ESCI	15	299	4,246	n/a
ALLERGY	Clinical Medicine	ESCI	9	224	2,106	n/a

Jeśli czasopismo jest przypisane do kilku dziedzin, należy wybrać najkorzystniejszą (o najniższej wartości mediana).

Obliczanie wartości IF skorygowanej na medianę IF (IF czasopisma/mediana IF)

Przykład:

czasopismo **ALLERGY** → IF 2020 = **13,146**, kategorie czasopisma: **ALLERGY-SCIE** i **IMMUNOLOGY-SCIE**

mediana IF 2020 dla kategorii ALLERGY = **4,171**
 wartość IF 2020 skorygowana na medianę IF 2020:
 $13,146 : 4,171 = \mathbf{3,151}$

mediana IF 2020 dla kategorii IMMUNOLOGY = **4,271**
 wartość IF 2020 skorygowana na medianę IF 2020:
 $13,146 : 4,271 = \mathbf{3,077}$